




Comune di COMUNE DI FARRA DI SOLIGO - Amministrative Farra di Soligo - Liste

SEZIONI	ELETTORI			VOTANTI			Lista 1		Lista 2		Lista 3		TOTALE VOTI DI LISTA VALIDI	SCHEDE E VOTI NON VALIDI			
	MASCHI	FEMMINE	TOTALE	MASCHI	FEMMINE	TOTALE	 voti	%	 voti	%	 voti	%		BIANCHE	NULLE	CONTEST.	TOTALI
1	579	559	1138	358	372	730	61	8,64	434	61,47	211	29,89	706	14	10		24
2	534	546	1080	401	411	812	55	6,96	450	56,96	285	36,08	790	10	12		22
3	617	648	1265	456	455	911	111	12,57	454	51,42	318	36,01	883	10	18		28
4	535	489	1024	355	337	692	65	9,63	341	50,52	269	39,85	675	9	8		17
5	535	537	1072	283	285	568	76	13,84	265	48,27	208	37,89	549	10	9		19
6	548	556	1104	323	332	655	52	8,25	321	50,95	257	40,79	630	13	12		25
7	519	528	1047	278	270	548	50	9,42	285	53,67	196	36,91	531	10	7		17
<b>Totali</b>	<b>3867</b>	<b>3863</b>	<b>7730</b>	<b>2454</b>	<b>2462</b>	<b>4916</b>	<b>470</b>	<b>9,87</b>	<b>2550</b>	<b>53,53</b>	<b>1744</b>	<b>36,61</b>	<b>4764</b>	<b>76</b>	<b>76</b>		<b>152</b>